


OY PERKKO

Rälssintie 6 (PL 40)
00720 HELSINKI
Puhelin (09) 4780 500
Telefax (09) 4780 5420

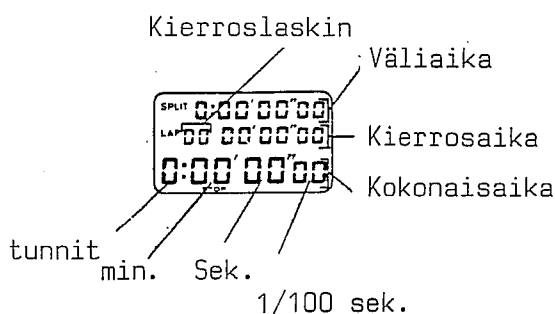
CASIO KÄYTTÖOHJE
Mod. 604 / HS-30W

1 (3)



NORMAALINÄYTTÖ

Sekkarinäyttö painamalla B -kytk.



Tekniset tiedot:

- tarkkuus ± 15 sek/kk (norm.lämpötila)
- normaalinäyttö: tunnit, min., sek., AP/IP, vuosi, kk, pvm., vkonpvä
- kalenteri ohjelmoitu v. 2029
- sekuntimittarin näyttö:
 - 1) Mittauskapasiteetti
 - kokonaisaika: 9 h, 59 min., 59,99 sek.
 - kierrosaika: 59 min., 59,99 sek.
 - väliaika: 9 h, 59 min., 59,99 sek.
 - 2) Mittaustavat
 - kokonaisaika, kierrosaika, väliajat, 1 - 10 loppuaika, kierroslaskuri, 99 kierrosta.
 - 3) Muistikapasiteetti
 - maksimi 9 kierros/väliaikaa sekä loppuaika
- patteri: 1 kpl CR 2032 Lithium kesto n. 5 v (n. 50 painallusta/päivä)

Joka painalluksella B -kytkimestä saat näytön vaihtumaan joko kellon aikaan tai sekkariin.

A -kytkin....käynnistys/pysäytys

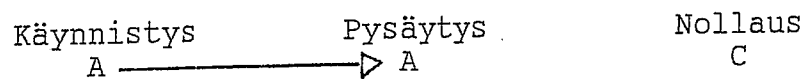
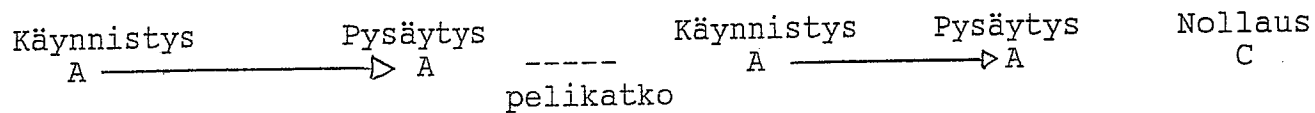
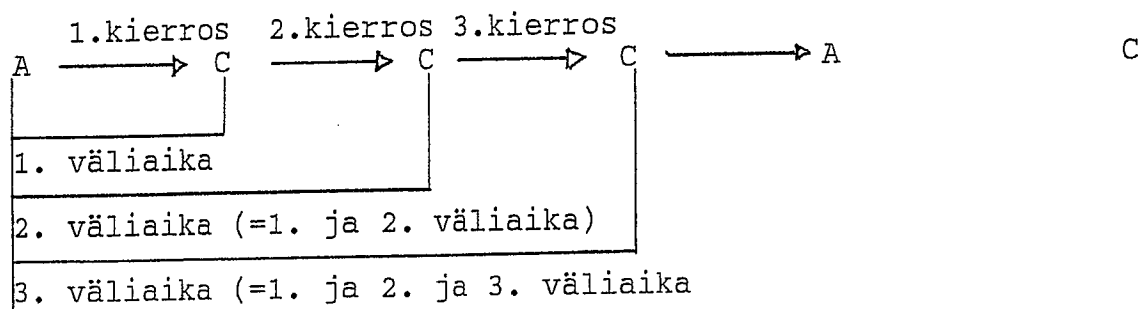
B -kytkin....vaihtokytkin kellonaika/sekkari

C -kytkin....käynnistää kierros/väliajan oton

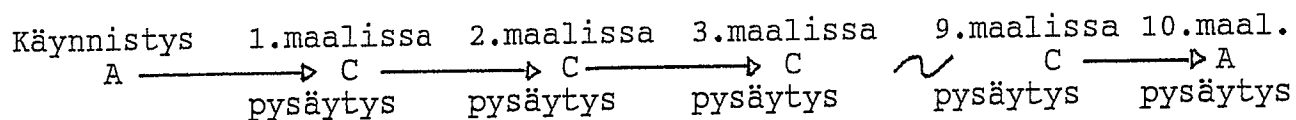
R -kytkin....kutsuu muistista 9 otettua kierros/väliaikaa sekä loppuaajan.

AIKAAN ASETUS

1. Paina C -kytkimestä muutama sekunti kellon aikanäytön ollessa näkyvissä.
2. Paina A -kytkimestä nollataksesi sekunnit.
3. Paina C -kytkimestä, syke siirtyy tunti numeroihin.
4. Paina A -kytkimestä tunnit haluamaksesi. Pitämällä kytkintä pohjaan painettuna toimii pikasiirto.
5. Painamalla C -kytkimestä siirtyy syke minuuttinumeroihin, jotka voit A -kytkimestä painelemalla siirtää halutuiksi.
6. Painamalla C -kytkimestä siirtyy syke vuosilukuun, joka muutetaan oikeaksi A -kytkimestä painelemalla.
7. Painamalla C -kytkimestä, siirtyy syke kuukausi numeroon, joka A -kytkimestä painelemalla vaihdetaan oikeaksi.
8. Painamalla C -kytkimestä siirtyy syke päivämääränumeroon, joka A -kytkimestä vaihdetaan oikeaksi.
9. Painamalla C -kytkimestä, syke siirtyy viikompäivän nimeen, joka myöskin A -kytkimestä painelemalla saatetaan oikeaksi. Kun se on valittu, paina C -kytkimestä. Nyt kello ja kalenteri on asetettu aikaan.

NORMAALI AJANOTTONETTOAIKA (tehollinen aika)KIERROSAIKA

Kierros- ja väliajat taltioituu automaattisesti muistiin, josta ne voidaan kutsua R -kytkimellä, muista maksimi muisti 9 kierros/väliaikaa sekä loppuaika.

LOPPUAIKA 10. KILPAILIJALLE:

Nyt painamalla R -kytkimestä, voit purkaa muistista kaikkien 10:n loppuajat.