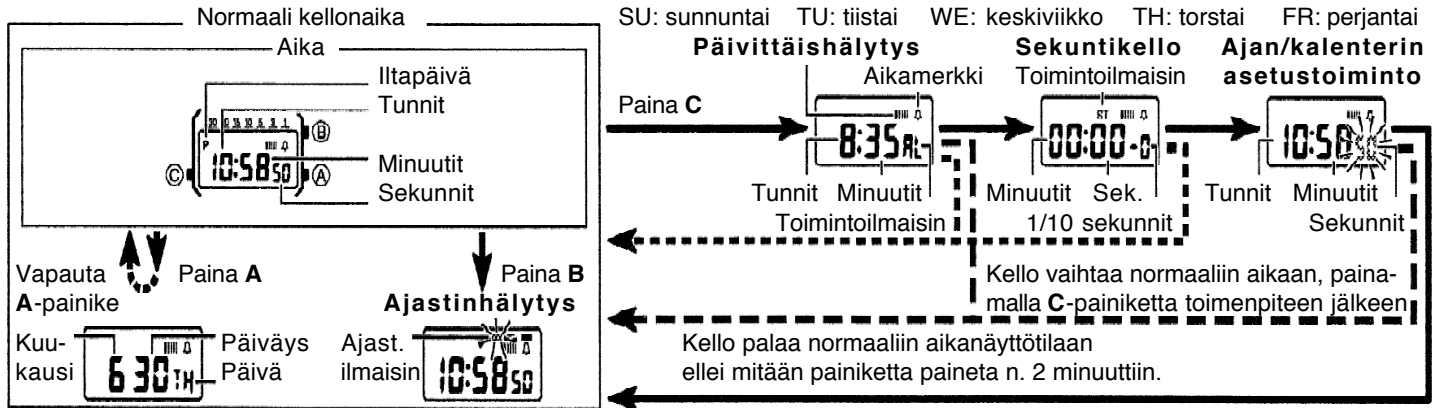


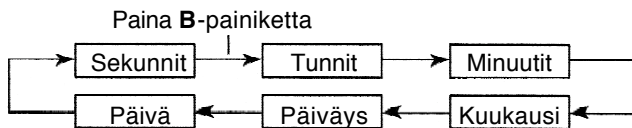
KÄYTTÖOHJE

NÄYTÖN LUKEMINEN



AJAN JA KALENTERIN ASETUS

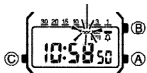
1. Kellon ollessa ajanasetustilassa, paina **A**-painiketta kuullessasi aikamerkin.
2. Paina **B**-painiketta vaihtaaksesi vilkkuvan kursorin paikkaa. Muutettavaksi valitut numerot vilkkuvat.



3. Asetus vaihtuu yhdellä askeleella joka kerta, kun **A**-painiketta painetaan.
4. Paina **C**-painiketta asetuksen hyväksymiseksi.

AJASTIMEN KÄYTTÖ

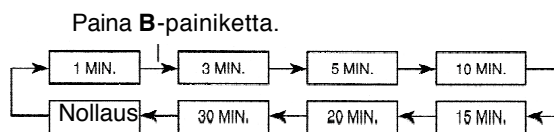
Ajastusjakson ilmaisim



Ajastimen voi asettaa yhdestä minuutista 30 minuuttiin asti. Aseta ajastin painamalla **B**-painiketta vaadittavat kerrat.

Ajastusjakson asettaminen

Ajastetun jakson pituus vaihtuu joka painalluksella.

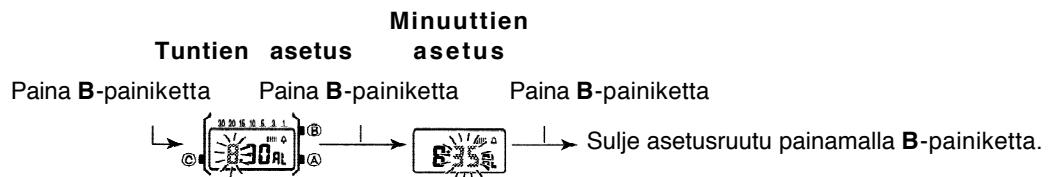


PÄIVITTÄISHÄLYTYKSEN ASETUS

Kun päivittäishälytys on asetettu, hälytys soi 20 sekuntia esiasetettuun aikaan päivittäin, kunnes hälytys peruutetaan. Hälytyssummeri katkeaa millä tahansa painikkeella. Jos tasatuntisignaali on aktivoitu, kello piippaa aina tasatunnein.

Piippaussummerin testaus

Käynnistä hälytyssummeri pitämällä **A**-painiketta alaspainettua hälytystoiminnolla.



Paina **B**-painiketta päivittäishälytystoiminnolla asettaaksesi tunnit ja minuutit. Hälytysaika-asetus siirtyy 1 tunnin eteenpäin joka kerta, kun **A**-painiketta painetaan.

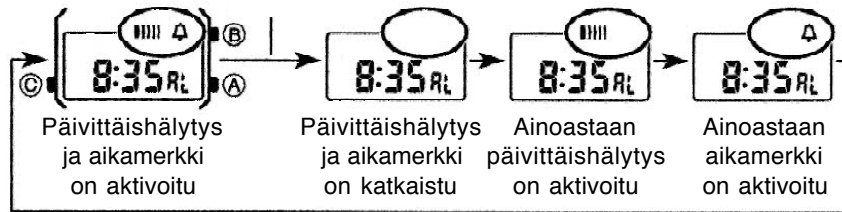
Paina **B**-painiketta asettaaksesi minuutit. Hälytysaika-asetus siirtyy 1 minuutin eteenpäin joka kerta, kun **A**-painiketta painetaan.

(2)

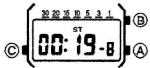
Huom!

- Kellon aikanäyttö palaa normaaliin tilaan painamalla **C**-painiketta. Voit nopeuttaa asetettavien numeroiden vaihtumista pitämällä **A**-painiketta alaspainettuna yli 2 sekuntia. Numeroiden vaihtuminen pysähtyy painikkeen vapautuessa.

Päivittäishälytyksen ja aikamerkin päällä-/pois asetus

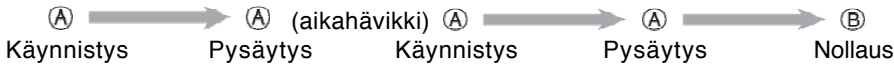


SEKUNTIKELLON KÄYTTÖ



Kellosta kuuluu merkkisignaali aina, kun sekuntikello käynnistetään/pysäytetään. Sekuntikellon mittausalue on 59 minuuttia ja 59,9 sekuntia. Pitempää ajanottoa varten sekuntikello on pysäytettävä, nollattava ja käynnistettävä uudelleen.

Ajanotto sekuntikellolla



TEKNISET TIEDOT

Käyntitarkkuus normaalissa lämpötilassa: ± 30 sekuntia/kuukausi

Näyttötoiminnot:

- Normaali kellonaika
Tunnit, minuutit, sekunnit, aamu-/iltapäivä, kuukausi, päiväys ja päivämäärä (kaksoisnäyttö)
Kalenterijärjestelmä: automaattikalenteri (huomioi, että helmikuussa on 28 päivää)
- Ajastinhälytys
Syöttöalue: 1 - 30 minuuttiin
- Päivittäishälytys
- Tasatuntisignaali
- Sekuntikellotoiminto
Mittauskapasiteetti: 59 minuuttia ja 59.9 sekuntia

Paristo

Tyyppi: CR1216

Kesto aika: n. 2 vuotta*

* Sisältää 20 sekuntia hälytystä/päivä