

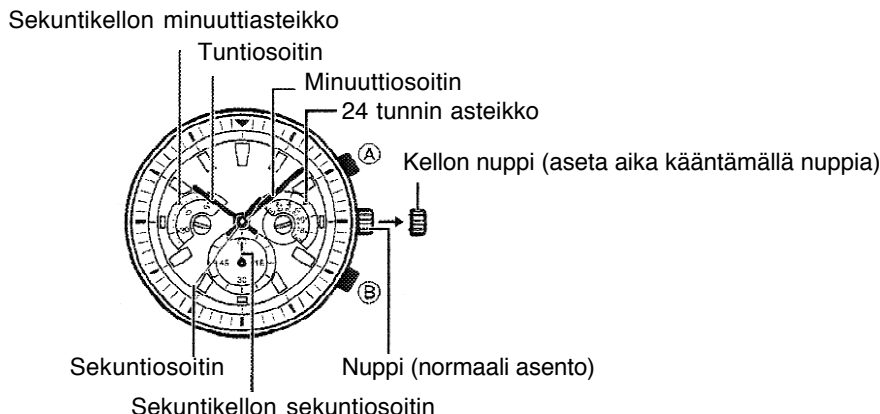
(1)

CASIO-moduuli 5106

EF-535SVSP-1

KÄYTTÖOHJE

- Kello saattaa poiketa hieman piirroksen esittämästä mallista.



KELLONAJAN ASETUS

1. Vedä nuppi ulos, kun sekuntiosoitin on 12-asennossa. Sekuntiosoitin pysähtyy.
2. Säädä osoittimet oikeaan aikaan kääntämällä nuppia. Säädä minuuttiosoitinta n. viisi minuuttia eteenpäin haluamastasi ajasta ja sitten takaisin tarkalleen oikeaan aikaan.
3. Työnnä nuppi takaisin normaaliin asentoon

SEKUNTIKELLON KÄYTTÖ

Sekuntikellolla voit mitata kokonaisajan 29 minuuttiin, 59 sekuntiin asti.

Ajanotto sekuntikellolla

Kokonaisaika

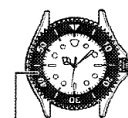


Sekuntikellon sekuntiosoittimen asennon säätö

1. Nollaa sekuntikello painamalla **B**-painiketta ja tarkista sekuntikellon minuutti- ja sekuntiosoittimen asennot.
2. Vedä nuppi ulos.
3. Paina **A**-painiketta siirtääksesi sekuntikellon sekuntiosoitinta eteenpäin, kunnes se on 12-asennossa.
4. Työnnä nuppi takaisin normaaliin asentoon.

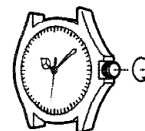
Kellot, joissa on aikarengas

Käännä aikarengasta ja säädä renkaassa oleva ∇ merkki minuuttiosoittimen asentoa vastaavaksi. Lue tietyn ajan kuluttua aikarengaasta asteluku, johon minuuttiosoitin osoittaa.



Kokonaisaikarengas

- Joissakin vesitiiviissä malleissa on ruuvityyppinen lukittava nuppi.
- Tällaisissa malleissa nuppi on kierrettävä auki nuolen osoittamaan suuntaan ennen kuin se voidaan vetää ulos. Älä käytä tarpeetonta voimaa nupin ulosvetämiseksi.
- Tällaiset kellot eivät myöskään ole vesitiiviitä niiden nupin ollessa ulosvedetyssä asennossa. Muista aina kiertää nuppi kiinni asetusten jälkeen.



TEKNISET TIEDOT

Tarkkuus huonelämpötilassa: ± 20 sek./kuukausi

Näyttö: 3 analogista osoitinta (tunnit, minuutit, sekunnit)
3 asteikkoa (sekuntikellon sekunnit, sekuntikellon minuutit ja kellonajan 24 tuntia)

Sekuntikellon toiminnot: mittauskapasiteetti: 29'59 / mittausyksikkö: 1 sekunti, mittaustoiminto: kokonaisaika

Paristo: yksi hopeaoksidiparisto (SR621SW)
kestoaika n. 2 vuotta (30 minuuttia sekuntikellon käyttöä/päivä)